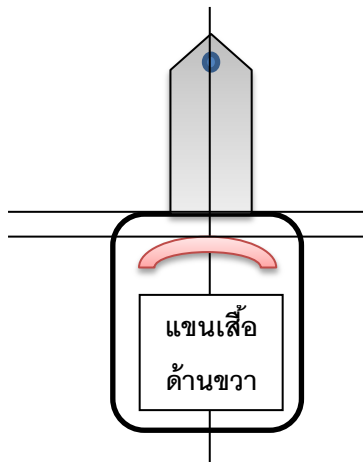


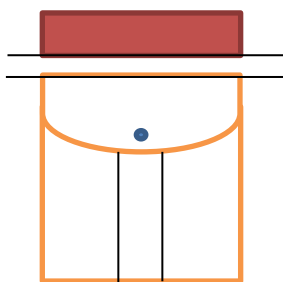
ระเบียบการติดเครื่องหมายประกอบเครื่องแบบลูกเสือ เนตรนารี

1. แขนเสื้อ ด้านขวา ติดป้ายชื่อกองลูกเสือโรงเรียน



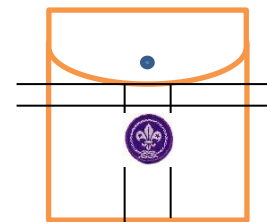
ยึดแนวอินธนูเป็นหลัก
โดยติดป้ายชื่อกองลูกเสือ
โรงเรียนที่แขนเสื้อ
ด้านขวาแนวกึ่งกลางของ
อินธนู ใต้ตะเข็บแขนเสื้อ
1 เซนติเมตร

2. เนื้อกระเป๋าเสื้อขวา 1 เซนติเมตร เย็บติดป้ายชื่อ



- ป้ายชื่อ ปักชื่อ-นามสกุล ลงบนผ้าพื้น
สีเลือดหมู ด้วยด้ายสีเหลืองทอง
- ขนาดป้าย กว้างเท่าขนาดกระเป๋า
เสื้อ สูง 1 นิ้ว
- ปักป้ายชื่อเนื้อกระเป๋าเสื้อด้านขวา
1 เซนติเมตร

3. จีบกระเป๋าเสื้อ ซ้าย ติดเครื่องหมายลูกเสือโลก

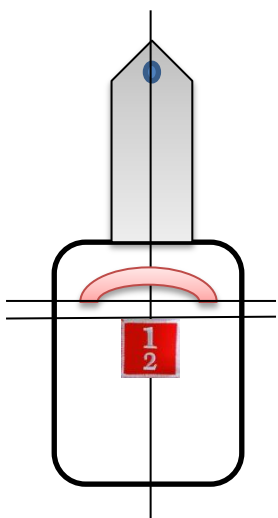


- ใต้ฝักกระเป๋าเสื้อซ้าย
1 เซนติเมตร ติดเครื่องหมาย
ลูกเสือโลก

ระดับเครื่องหมายได้เมื่อผ่านวิชาลูกเสือโลก ให้รอคำสั่ง
หมายให้ระดับเครื่องหมายจากผู้กำกับลูกเสือ (จบเทอม 1)

4. ใต้ป้ายชื่อกองลูกเสือโรงเรียน

1 เซนติเมตร ติดเครื่องหมาย เลขกลุ่ม กอง
- ติดเมื่อลูกเสือ เนตรนารี ได้รับการจัด กลุ่ม
กอง และผู้กำกับลูกเสือได้แจ้งให้ทราบ และ
นัดหมายให้ระดับเครื่องหมาย



5. แนวกึ่งกลางอินธนู ใต้ตะเข็บแขนเสื้อ
ด้ายซ้าย **1 เซนติเมตร** ติดเครื่องหมายหมู่
ลูกเสือ และ เนตรนารี ตามที่ผู้กำกับลูกเสือ
เนตรนารี มอบหมายและนัดหมายให้ติด

