

คู่มือการจัดสอบวัดระดับภาษาอังกฤษ  
(มัธยมศึกษา)



oxfordenglish**testing.com**

Using practice tests with classes: a quick-start guide



## คู่มือการจัดสอบวัดระดับภาษาอังกฤษ

### Oxford Online Placement Test

#### เตรียมความพร้อม

1. เครื่องคอมพิวเตอร์ที่เชื่อมต่ออินเทอร์เน็ต (1 คนต่อ 1 เครื่อง)
2. ชุดหูฟัง (ไม่จำเป็นต้องมีไมค์)
3. ผู้คุมสอบแจกรหัสการสอบให้กับนักเรียน (1 คนต่อ 1 รหัส) ดังรูปตัวอย่าง

Student name:	User name:	Password:	Org ID:
Student 001 Group 914	u144146	PothjxHS	900005

Note: numbers in passwords are underlined

ตัวอย่างรหัสการสอบ

#### ขั้นตอนการเช็คเครื่องคอมพิวเตอร์

1. ไปที่ <http://www.oxfordenglishtesting.com/>
2. ด้านล่างของหน้าเว็บเพจ ให้คลิก **System requirements**

The screenshot shows the Oxford Online Placement Test website. The footer contains the following text: Copyright © Oxford University Press 2013 | Acknowledgements | Privacy policy | Legal notice | **System requirements** | Site map. A red box highlights the 'System requirements' link, with a red arrow pointing to it and the Thai word 'คลิก' (Click) written above the arrow.



3. คลิกเลือก **Click here** ในส่วน **Automatic System Check** Oxford Young Learner Placement Test
4. โดยที่ทุกช่องต้องขึ้น **Success** หากไม่ขึ้นสามารถคลิก Downloads ได้ทันที

### Minimum system requirements

Oxford Online Placement Test, online practice tests and online workbooks

**Automatic System Check**  
[Click here](#) to to run an automatic system check. This will tell you whether your computer can show the test questions and play the audio for the listening questions.

You will need a current valid email address to register and get access to the tests.

**Browsers**

Browser	Supported on:*
Internet Explorer 8-9	Windows
Firefox 10-17	Windows
Chrome 21	Windows
Safari 3	Macs

Oxford Young Learners Placement Test


**Automatic System Check**  
[Click here](#) to to run an automatic system check. This will tell you whether your computer can show the test questions and play the audio for the listening questions.

You will need a current valid email address to register and get access to the tests.

**Browsers**

Browser	Supported on:*
Internet Explorer 9**	Windows
Firefox 14	Windows
Chrome 21	Windows

\* Please refer to each browser manufacturer for details of the latest versions of their products, and

Detailed checks to be performed:	
1) Browser compatibility	<b>Success:</b> "Your browser meets the minimum requirements."
2) Operating systems	<b>Success:</b> "Your operating system meets the minimum requirements."
3) Audio player	<b>Success:</b> "Your system supports Flash player v9 for playing our audio files. To test that audio is working play the audio clip below." <div style="text-align: center; margin-top: 5px;">  </div>
4) Resolution	<b>Success:</b> "Your system screen resolution is supported."
5) Bandwidth	Your browser meets the minimum requirements.

## ขั้นตอนการกรอกข้อมูล

ไปที่ [www.obecenglishtest.com](http://www.obecenglishtest.com)

แบบสอบถามการเก็บข้อมูล การสอบวัดระดับภาษาอังกฤษเทียบเคียงมาตรฐานสากล ปี 2557 โดย สำนักบริหารงานการมัธยมศึกษาตอนปลาย

สำหรับนักเรียน

สำหรับครู

สำหรับคุณครู [คลิกเลือก สำหรับครู](#) และกรอกข้อมูลให้ครบทุกข้อ

สำหรับนักเรียน [คลิกเลือก สำหรับนักเรียน](#) และกรอกข้อมูลให้ครบทุกข้อ

เมื่อกรอกข้อมูลครบ [คลิกส่งข้อมูล](#) และคลิกสู่เว็บไซต์การสอบได้ทันที

- จะต้องดำเนินการกรอกข้อมูลให้เสร็จสิ้นก่อนดำเนินการสอบ
- กรอกข้อมูลสำหรับรอบของการสอบของกระทรวงฯ เท่านั้น
- การสอบรอบอื่นๆ รอบทั่วไป สามารถเข้าเว็บไซต์การสอบได้ทันที ไม่ต้องเข้ากรอกข้อมูล

## ขั้นตอนการสอบ

1. เข้าเว็บไซต์ [www.oxfordenglishtesting.com](http://www.oxfordenglishtesting.com) [คลิก Login](#) นำรหัสที่ได้กรอกลงไปในส่วน ของ Organisation login ตามช่องที่กำหนดและคลิกปุ่ม [log in](#)

oxford english testing .com

Choose language  
English

### Log in

[I am a new user](#)  
[I would like to register my organisation](#)  
[I am a self-study student and would like to register](#)

#### Organisation login

[I am already registered](#)

Log in here if you are a student and have been registered by your school and want to view your assignments, or you are a teacher or administrator.

User name

Password

Organisation ID

  
[I have forgotten my log in details](#)

#### Personal login

[I am already registered](#)

Log in here if you are a student and want to access tests which were included with your book, or which you bought online for personal use.

Email address


Password

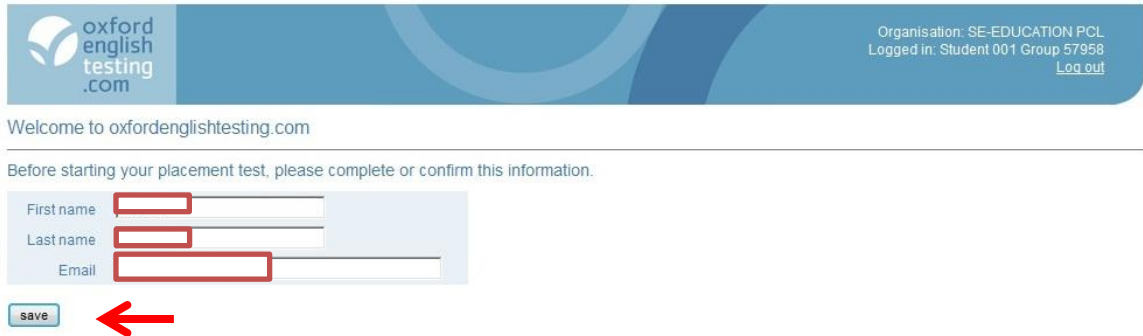
  
[I have forgotten my log in details](#)

**What is this?**

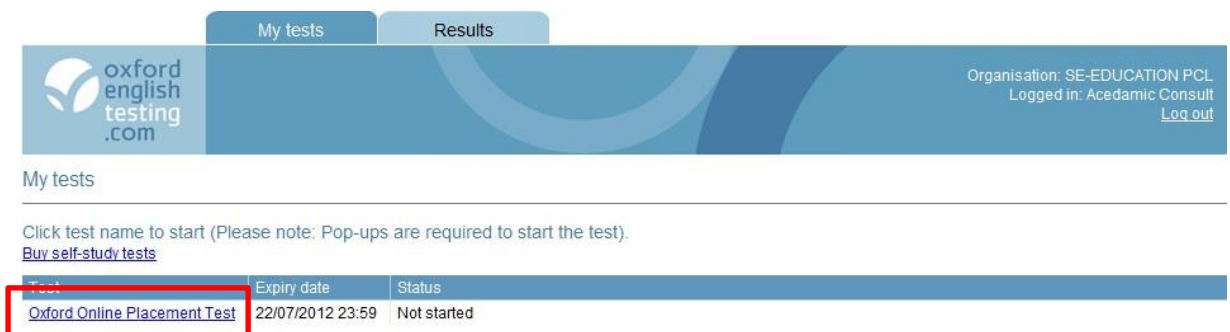
- [Registration](#)
- [Organisational login](#)
- [Personal login](#)
- [User name](#)
- [Password](#)
- [Organisation ID](#)
- [Email Address](#)
- [I have forgotten my log in details](#)



2. เมื่อคลิกปุ่ม log in เรียบร้อยจะนำเข้าสู่หน้า Welcome to oxfordenglishtesting.com ให้ผู้สอบกรอกที่ช่อง First name , Last name และ Email เป็นภาษาอังกฤษอย่างถูกต้อง  จากนั้นกดปุ่ม

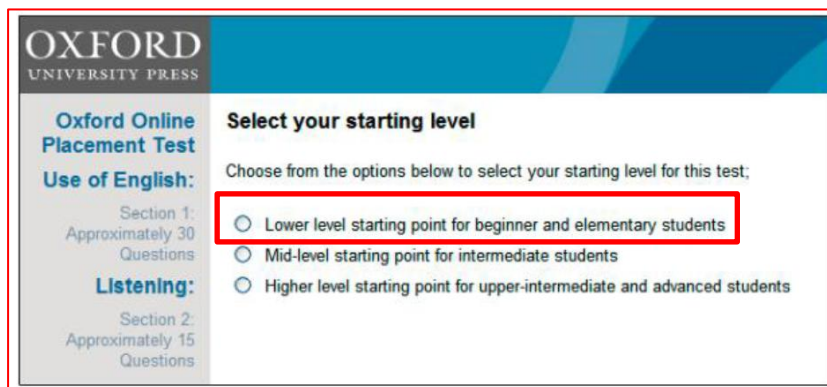


3. จากนั้นจะเข้าสู่หน้าต่าง My test โดยคลิกที่ข้อสอบ **Oxford Online Placement Test**



Test	Expiry date	Status
Oxford Online Placement Test	22/07/2012 23:59	Not started

4. ก่อนเริ่มการทดสอบ จะต้องกดเลือกระดับข้อเริ่มต้น กำหนดให้ผู้สอบเลือกที่ **Lower level** จากนั้นเริ่มทำการทดสอบได้ทันที



5. การสอบใช้เวลา 60 นาที

## รูปแบบข้อสอบ สำหรับชั้นมัธยมศึกษา


**OXFORD** UNIVERSITY PRESS **OXFORD** Online Placement Test

Oxford Online Placement Test  
Use of English: Section 1: Approximately 30 Questions  
Listening: Section 2: Approximately 15 Questions

Use of English • Section 1: Approximately 30 Questions  
Time allowed 01:18

Select a word or phrase to complete the conversation shown.

สามารถดูเวลาที่เหลือที่ มุมบนขวามือ



1

Man: Has Julia \_\_\_\_\_ you her new email address yet?  
Woman: Yes, I'll see A give  
B gave  
C given  
D giving

1. คลิกเลือกคำตอบ ที่ต้องการ

2. คลิก Next เพื่อยืนยันคำตอบและไปสู่อันดับต่อไป

© Oxford University Press

**OXFORD** UNIVERSITY PRESS **OXFORD** Online Placement Test


Oxford Online Placement Test  
Use of English: Section 1: Approximately 30 Questions  
Listening: Section 2: Approximately 15 Questions

Use of English • Section 1: Approximately 30 Questions  
Time allowed 01:01

Read the dialogue. Then, select the correct answer from the options below.

14 What does the male teacher mean?

A The principal doesn't listen to what people say.  
 B The principal tends to push people too hard.  
 C The principal's far too critical of people.



Female teacher: I don't think much of the new principal, do you?  
Male teacher: No – he's always running people down.

1. คลิกเลือกคำตอบ ที่ต้องการ

2. คลิก Next เพื่อยืนยันคำตอบและไปสู่อันดับต่อไป

© Oxford University Press



Complete the text below. Write **ONE** word only into each space. There is an example (0) at the beginning.

1. พิมพ์คำตอบลงในช่องว่าง

Hi! My name's Magda 0 and \_\_\_\_\_ I'd like to make new friends to email. I'm 21 \_\_\_\_\_ Poland, but I live in a flat in London. I'm eighteen years 22 \_\_\_\_\_ and I'm a student at London University. I have one sister. 23 \_\_\_\_\_ name's Ela and she's fifteen. I don't have 24 \_\_\_\_\_ brothers. I 25 \_\_\_\_\_ speak English, French, and Spanish. I like playing tennis and really enjoy 26 \_\_\_\_\_ to music. I also 27 \_\_\_\_\_ the guitar quite well and I often go to the cinema. Please write to me!

2. คลิก Next เพื่อยืนยันคำตอบและไปสู่อัดถัดไป

Next >

แต่จะข้อจะกำหนดจำนวนครั้งในการฟังซ้ำ

Read the sentences below. Then, listen to the short conversation.

Select the correct answer from the options below. You will have time to play the recording twice.



28 A mother and son are talking. The mother is thinking about ...

- A taking the bus.
- B selling her big car.
- C buying a motorbike.
- D buying a second car.

1. อ่านโจทย์
2. คลิกเพื่อฟัง
3. เลือกคำตอบที่ต้องการ

4. คลิก Next เพื่อยืนยันคำตอบและไปสู่อัดถัดไป

Next >

## การแก้ไขปัญหาเบื้องต้น

1. ไม่สามารถ log in ได้ ให้ตรวจสอบการพิมพ์ Username และ Password ถูกต้อง (Password มีทั้งตัวอักษร พิมพ์ใหญ่ พิมพ์เล็ก และตัวเลข)
2. ถ้าหากเครื่องคอมพิวเตอร์เกิดค้าง หยุดการทำงาน หรือไม่สามารถดำเนินการทำข้อสอบได้ให้กด Refresh หรือ F5 จนกว่าจะดำเนินการสอบต่อได้ ถ้าไม่สามารถดำเนินการสอบต่อได้ให้กดปิด และดำเนินการ log in ที่ [www.oxfordenglishtesting.com](http://www.oxfordenglishtesting.com) ใหม่อีกครั้ง
3. ถ้ากำลังทำการสอบอยู่และเกิดไฟดับหรือเครื่องดับไปเอง ให้เปิดเครื่องใหม่และดำเนินการ log in ที่ [www.oxfordenglishtesting.com](http://www.oxfordenglishtesting.com) ได้ทันทีโดยไม่ต้องเข้าไปกรอกข้อมูลใหม่ โดยใช้รหัสการสอบที่ได้รับแจก log in เพื่อดำเนินการสอบต่อ

สามารถสอบถามข้อมูลเพิ่มเติมได้ที่  
ณภัสกรณีย์ ลักขณาศิริกุล

Academic Consultant

Academic Consultant and International Business

SE-EDUCATION Public Company Limited.

Tel. 02-739-8131 / 083-096-4487

